

1er cierre del 2009 en material de exportaciones totales y de lácteos

Faltando dos días hábiles, las exportaciones del mes de diciembre del 2009, marcan un record, al superar a las anteriores en particular la del 2008, en mas del 20% (24). Si bien en el acumulado recién el mes pasado se dio el cambio, arrastramos un negativo de aprox. **-10%** con relación a todo el 2008.- (ver Grafico1, línea blanca)

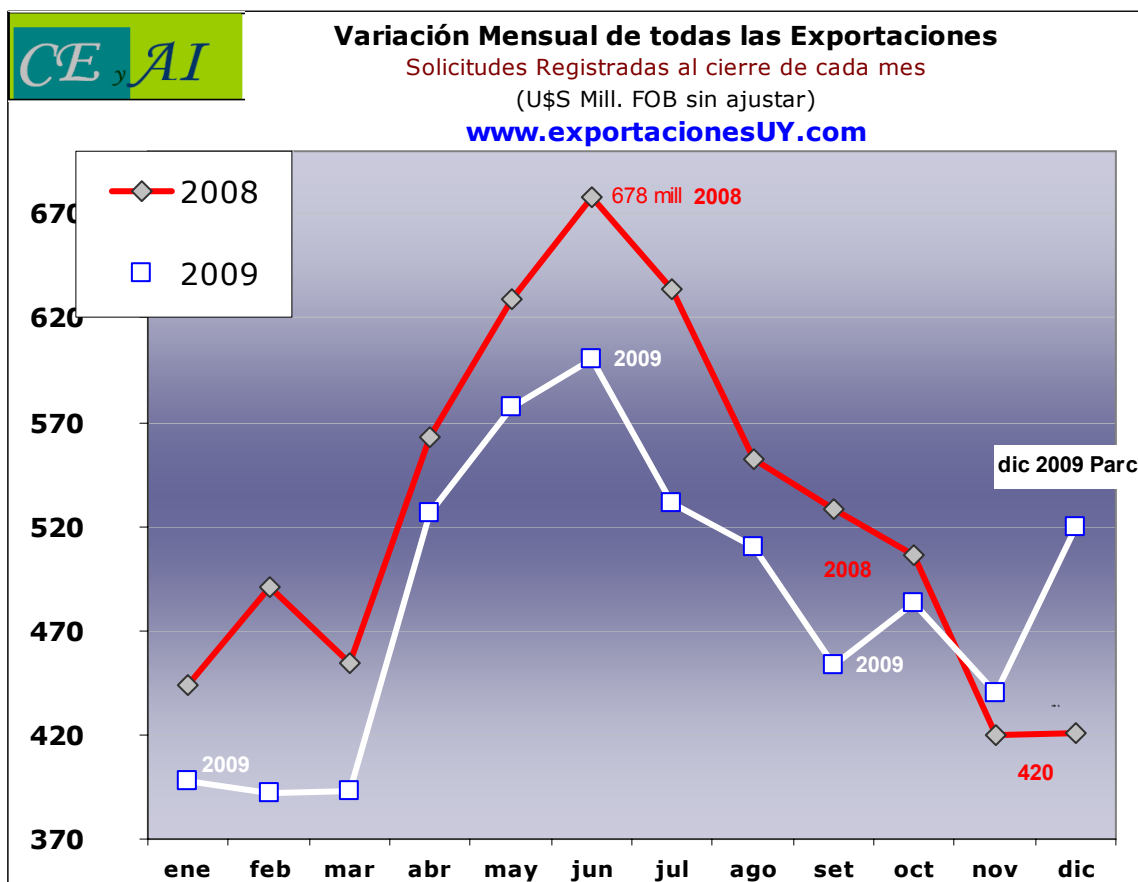


GRAFICO 1 Fte. DNA y www.exportacionesUY.com; sin Botnia

La recuperación en dic./09 de los precios de lácteos (ver mas adelante), así como de una mayor exportación en volumen de carnes, trigo, maderas, etc. llevan a estos incrementos significativos del presente mes.

No hay grandes cambios en los precios de exportación en los demás productos, salvo para los lácteos. (ver Monitor de precios de 36 productos agro-silvo-alimentos).

A diferencia de otros informes, entendemos que se esta dando un panorama de estabilidad, y solo de crecimiento en la producción por efecto de importantes inversiones en tecnología, alimentación, suplementos etc., lo cual ha dado esa mayor productividad. Lamentablemente los pequeños productores sin capital han pasado un muy mal año, no solo por una extensa sequía que afecto a todo el país.

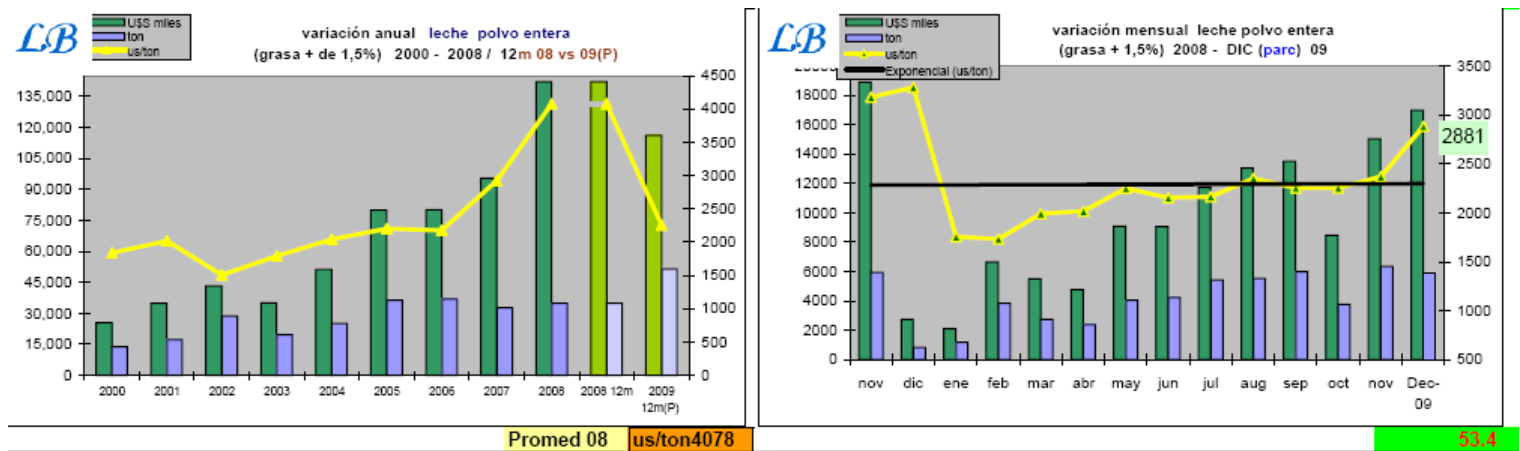
Hemos visto morir el ganado en particular el lechero, tratando de "comer o beber algo" entre la tierra agrietada. En muchos casos la ayuda oficial y a veces privada de los otros propios productores, llegaba un poco tarde. Todo esto asociado a los bajísimos precios, -caso de la lechería-, la formula cerraba en varios casos con el cierre o pasaje a otro rubro.

Al finalizar 2009 y comenzar 2010, se ve otro panorama en ambos aspectos, prod. de forraje abundante y mejores precios.

Informe Lechería de exportación.-

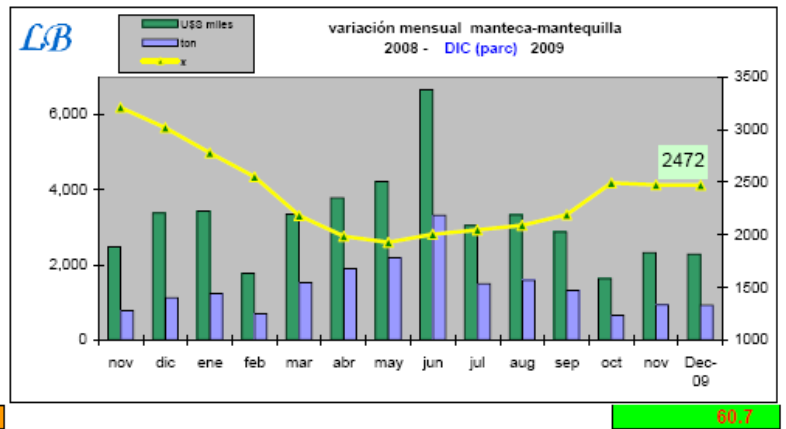
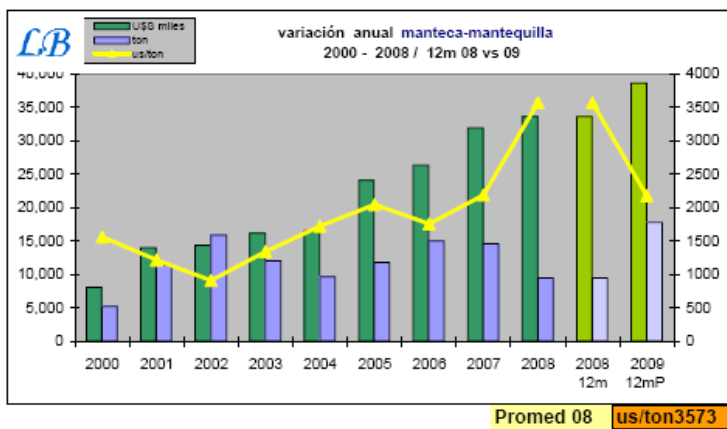
Como señalamos anteriormente, 2009 cierra uno de los peores años (sino el peor) para esta cadena agroindustrial. En los gráficos que siguen, se muestra y se puede visualizar rápidamente que comenzamos 2009, con cifras de precios en dólares corrientes de exportación en particular de la leche en polvo a niveles del 2004 (con la diferencia que en ese año, el dólar cotizó en el entorno de los 30 pesos..!!, etc)

El balance entonces es **altamente negativo** (pocas cifras oficiales o privadas, se ven mostrando este tema), caso de la leche en polvo: -47%,

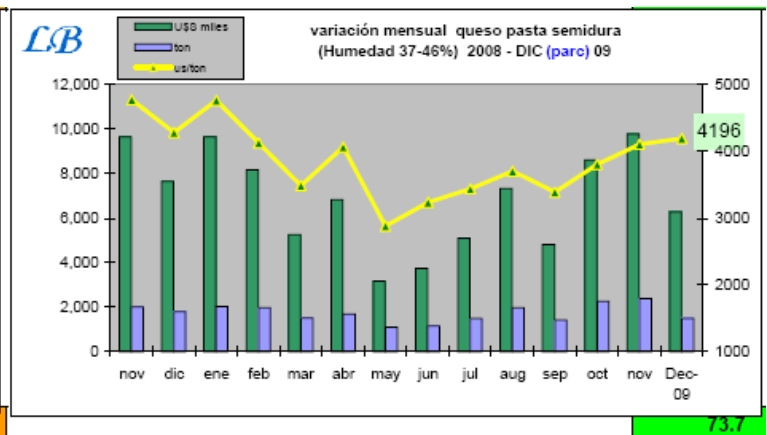
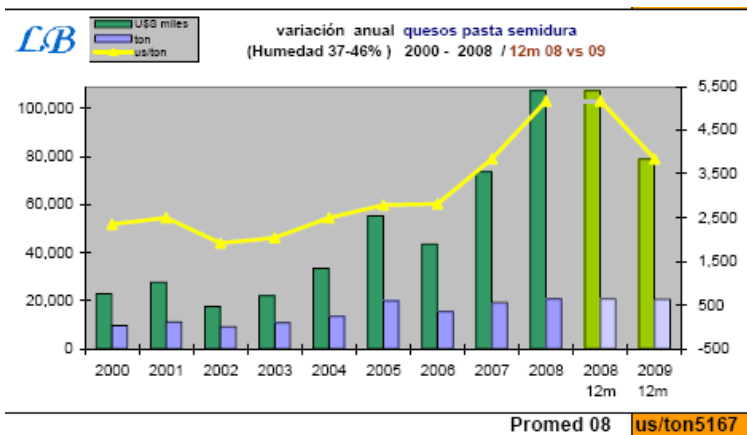


Se dio en gran parte del 2009 a partir de enero, como se presenta en la grafica (dólares FOB en línea amarilla), con valores de exportación inferiores a los U\$ 2.000/ton i!. Recién en dic./09 se están logrando los valores de los años 2006-07, pero con costos diferentes, dólar mas bajo, etc. etc.

Para el caso de las mantecas de exportación, los valores de exportación en dólares corrientes descienden en promedio para todo 2009, aprox.un **-40%**



Por ultimo el otro rubro destacado que son los quesos, para el caso del más importante, el de *pasta semidura* (tipo Colonia), la caída anual, fue algo menor pero del **-26%**



En este caso, la recuperación comenzó partir de set/09 ya que se arrastraron buenos valores de fines del 2008 de contratos pre-crisis. En mayo/09, se daban valores inferiores a los U\$ 3.000/ton de quesos !.

En otros rubros o cadenas de productos *no percederos*, se baja significativamente la producción sin problemas, para poder mantener los precios.

Para el caso de la lechería, secar o mandar a faena a las vacas en producción, si bien se da, es una decisión extrema.

Fte. Dr. L. Bonifacino

www.exportacionesUY.com