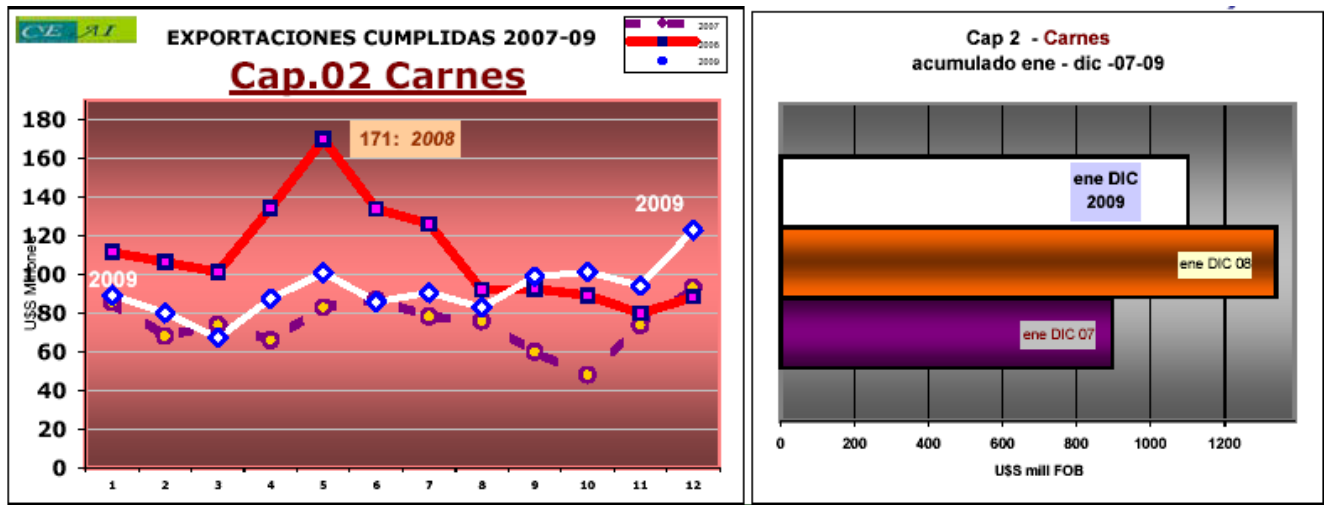


MONITOR CARNES - mensual -ANUAL (exportación de la mayoría de los productos de la CARNE)



Como complemento del Informe Semanal

En este *Informe*, presentaremos un resumen-GRAFICO de los aspectos más destacados de las exportaciones agrupadas de:

- **8 productos de exportación** destacados de la cadena cárnica.
- Los mismos **suman más del 95,%** del total de las mismas.

Para esto graficaremos las series *anuales* desde el año 2000, de cada mercadería y a la derecha, el comportamiento *mensual* de cada una de ellas y de sus precios-índices.

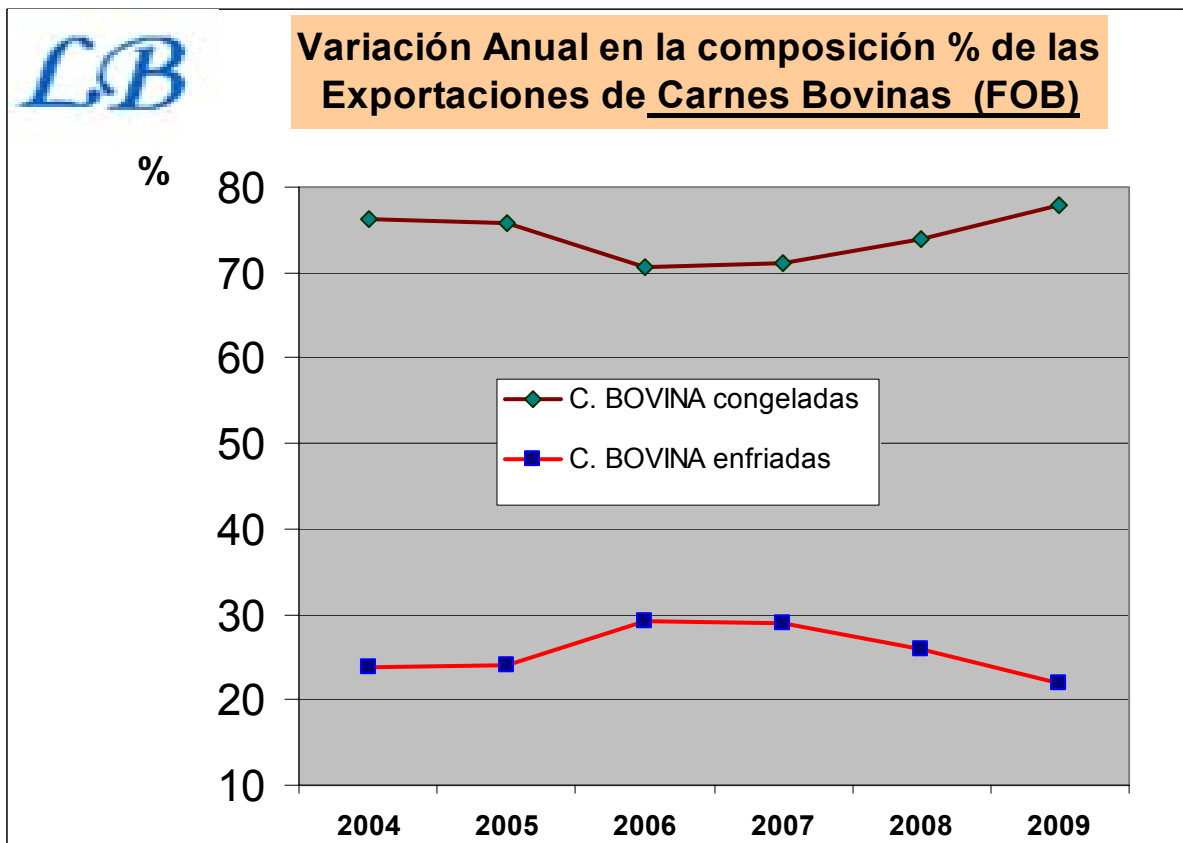
En este Informe se presenta además, la información de una forma de fácil lectura e interpretación, con la visualización de las tendencias de los **precios** –en **amarillo-** (*eje derecho*), así como de los totales FOB y en Vol. Físicos, en ton. en forma de columnas,(U\$S verdes-ton. azules, eje izq.).

Para los productos más destacados de cada serie se grafica la tendencia lineal.

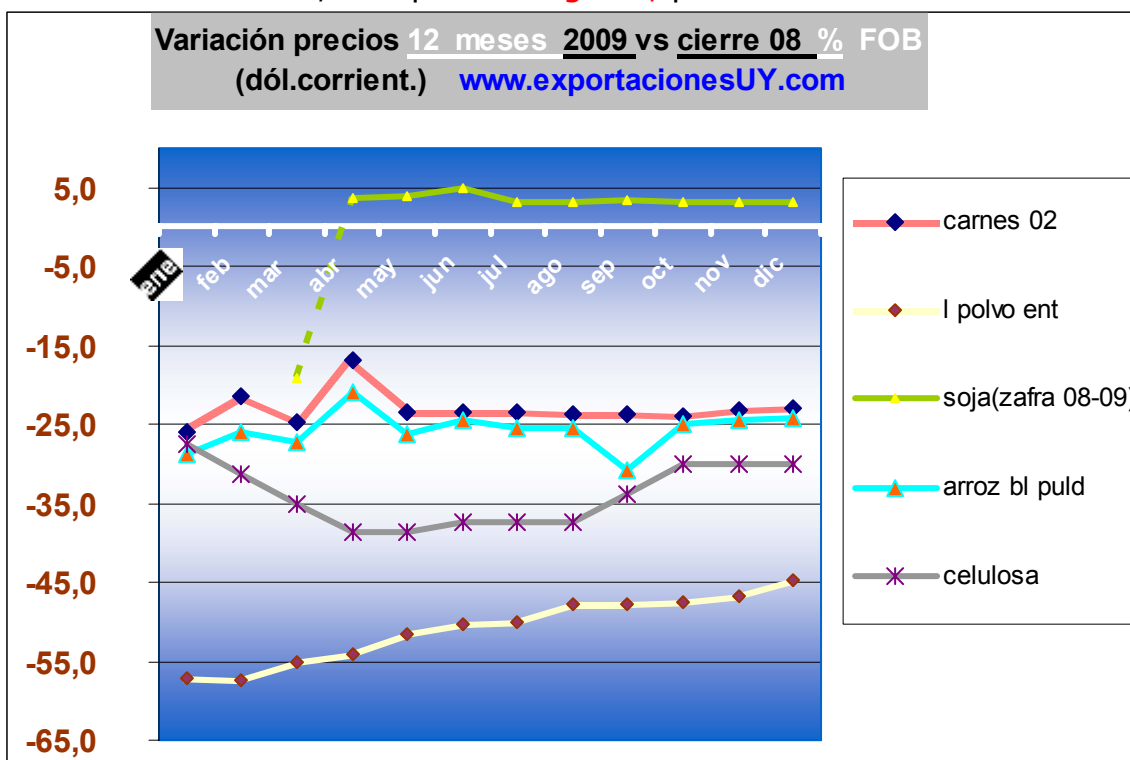
Se debe tener en cuenta que el valor 100 de índice corresponde a un valor alto del precio promedio, por lo que si el índice se ubica por encima de este valor, indica un buen desempeño, independientemente de si bajó respecto al valor anterior.

Las **Carnes bovinas** son las más importantes en el comercio exterior de **exportaciones** del Uruguay (base FOB, en dólares corrientes).-

Dentro de ellas las Carnes bovinas (mayoría sin hueso) se exportan mayoritariamente **congeladas (70 a 80%)** y menor grado las de *mayor valor*: **enfriadas** (ej. cortes Hilton, etc.)

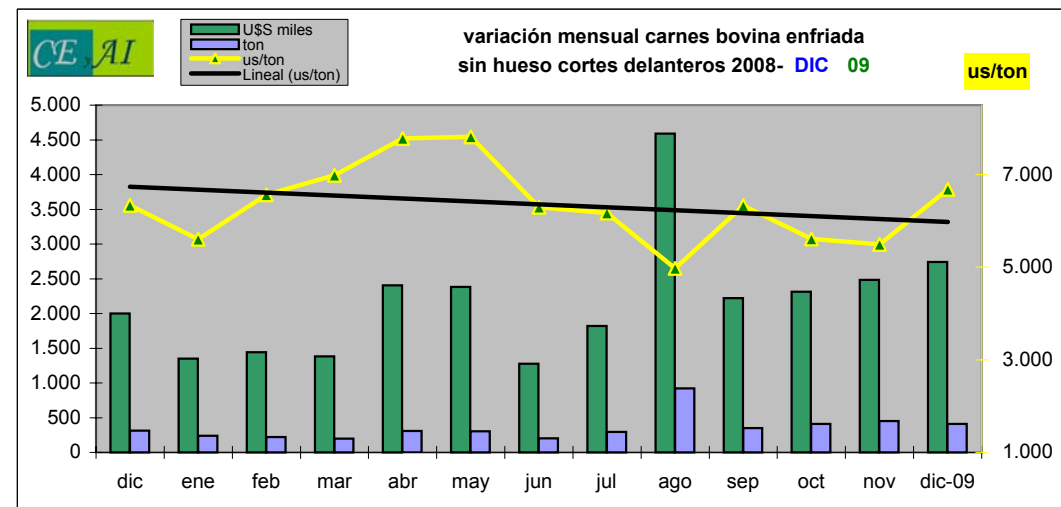
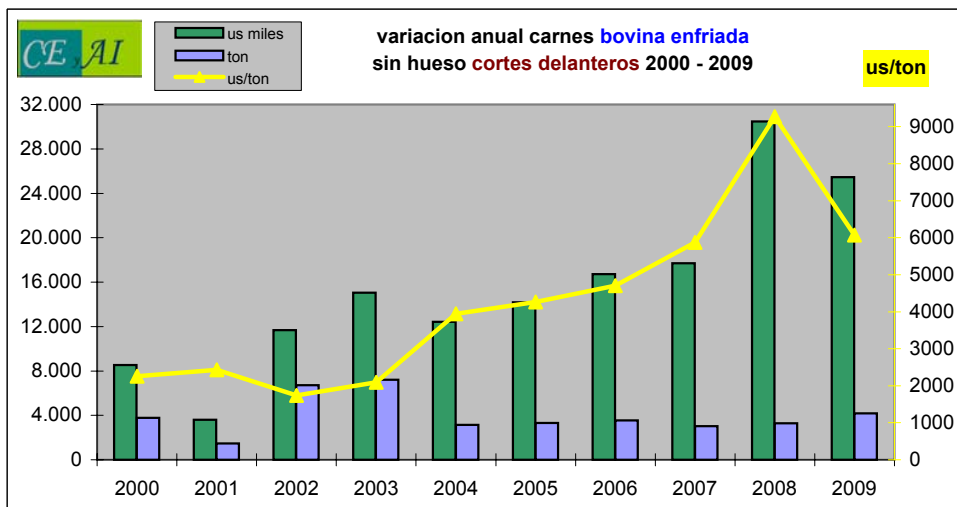


En el **comparativo con otros productos** de las cadenas agro-silvo-pecuarias, el comportamiento de todas las Carnes (**Cap 02**) fue comparativamente superior al de varias de ellas, aunque con **signo -**, particularmente en el año crítico 2009:



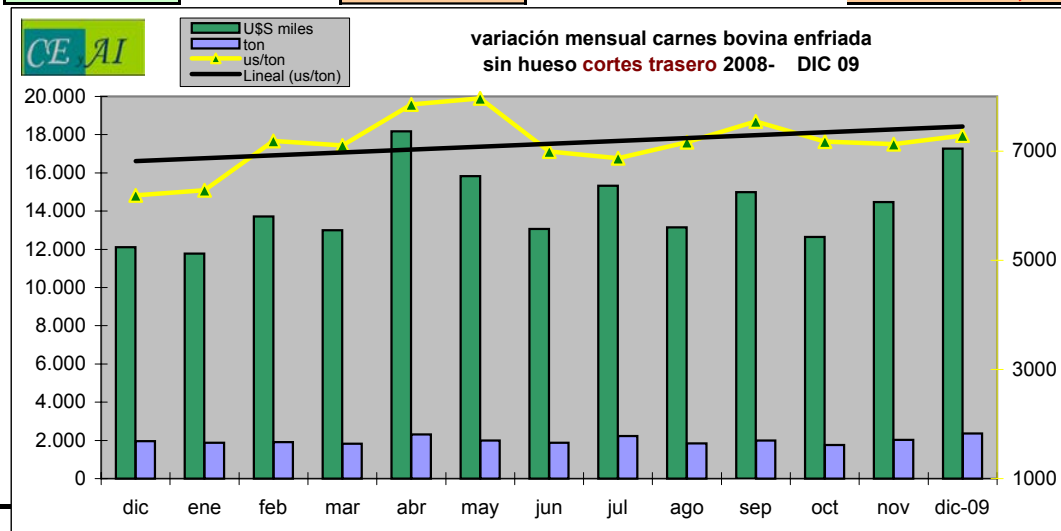
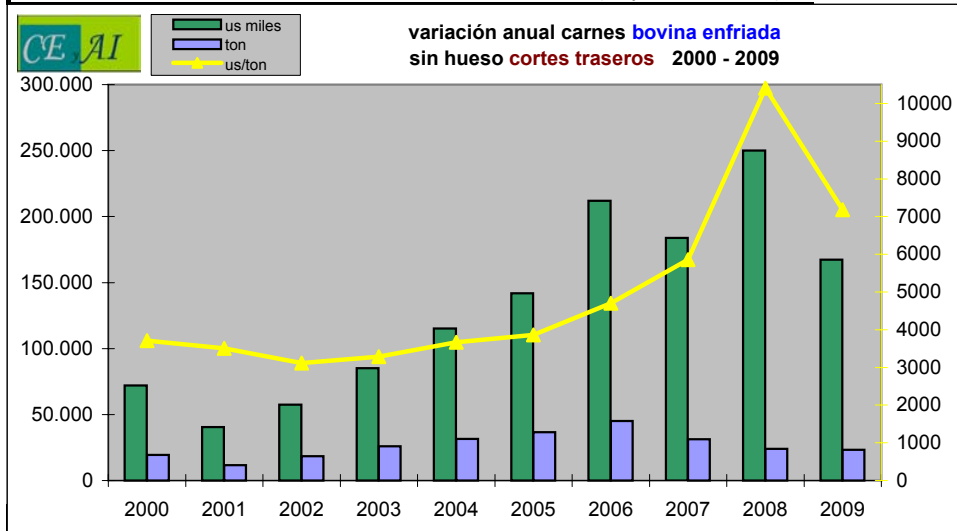
En los **siguientes Gráficos** se presentan los detalles de los 8 productos destacados:

CARNES bovinas enfriadas



CARNE BOVINA, ENFRIADA, S/H, C. DELANTERO (mayoría bife ancho) **Promed 08**

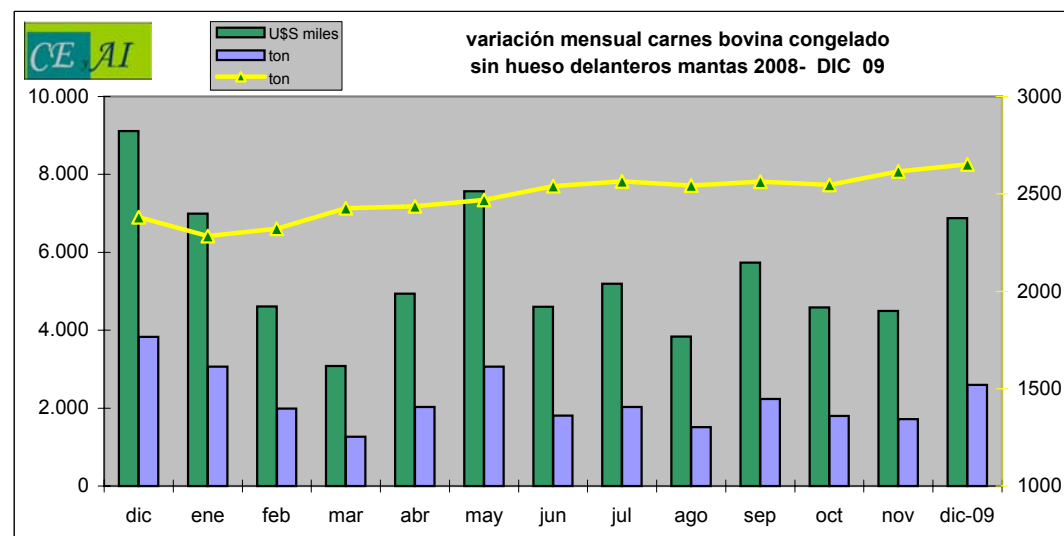
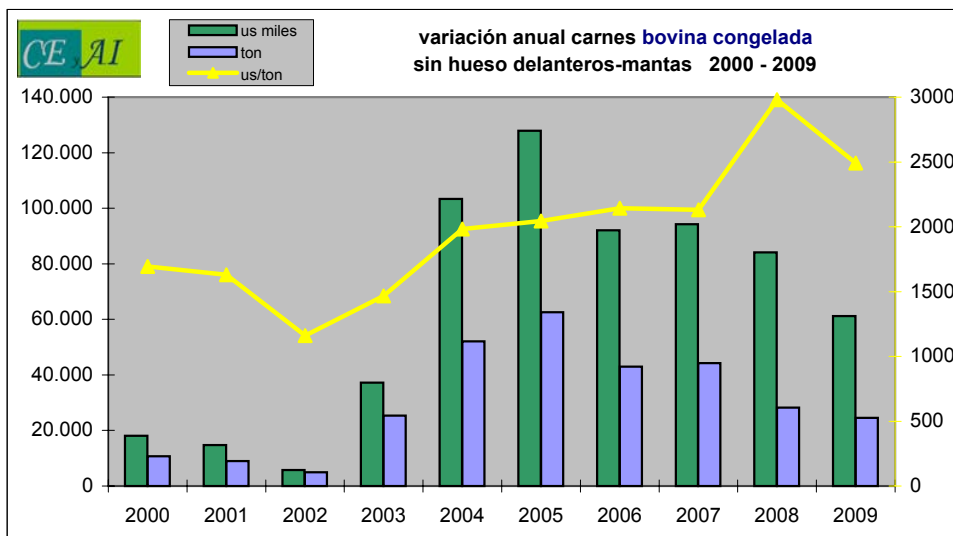
us/ton 9273 **Promed 09** **us/ton 6070** **índice 65,5**



Promed 08

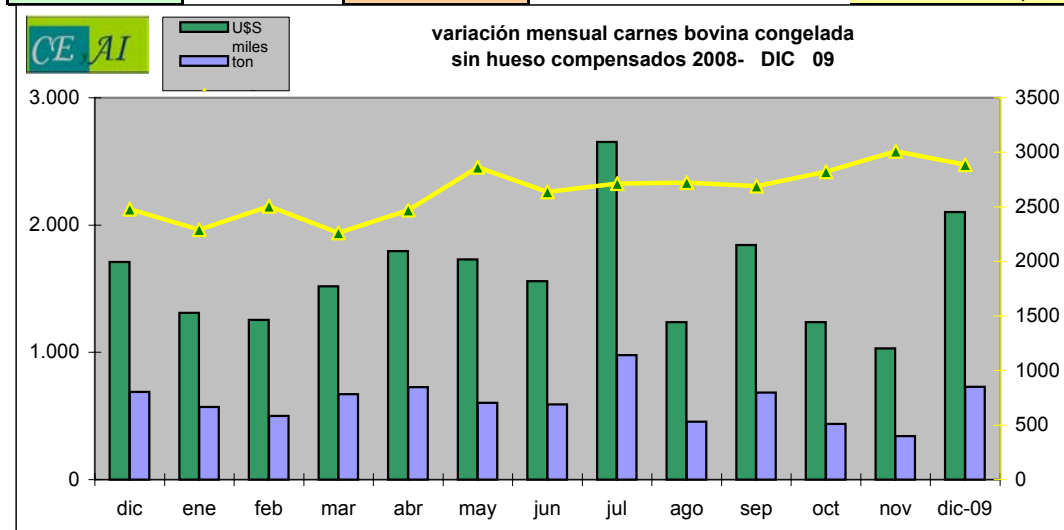
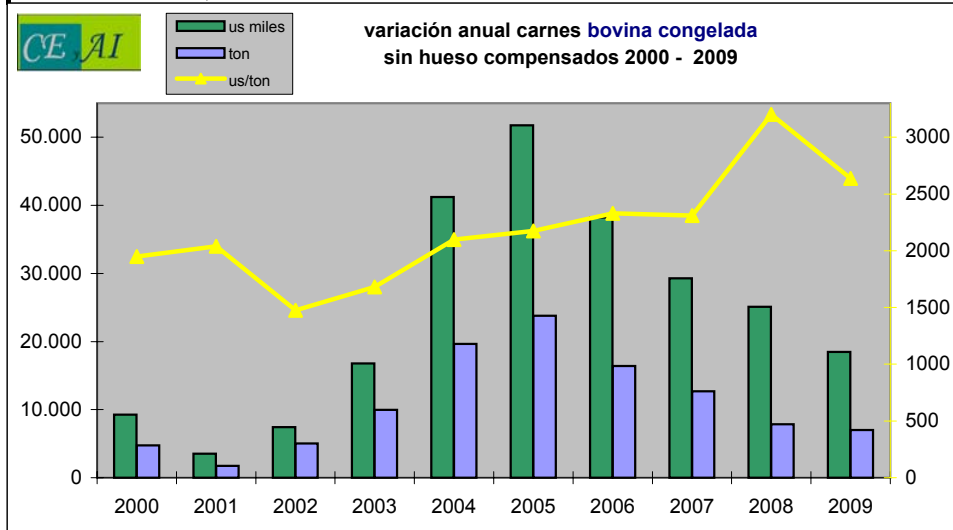
us/ton 10405 **Promed 09** **us/ton 7185** **índice 69,1**

CARNES bovinas congeladas I



CARNE BOVINA, CONGEL. SIN HUESO DELANTERO MANTAS Promed 08

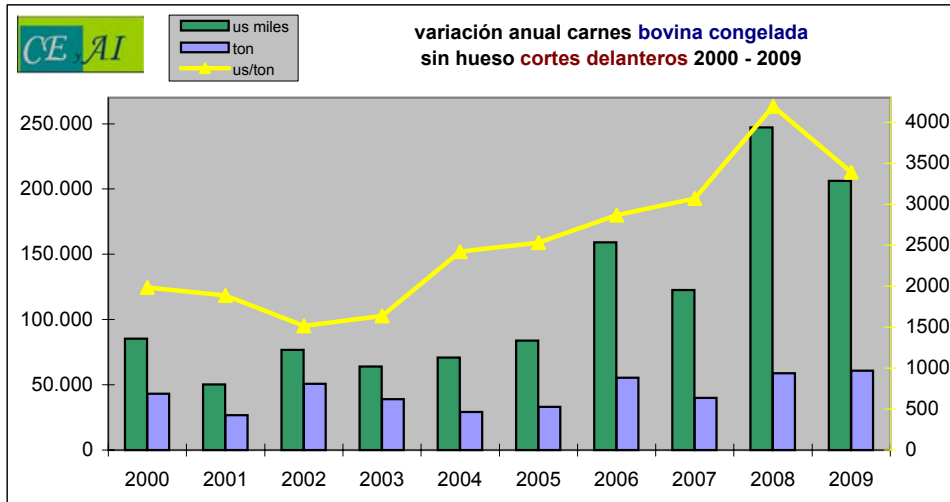
us/ton 2980 Promed 09 us/ton 2491 índice 83,6



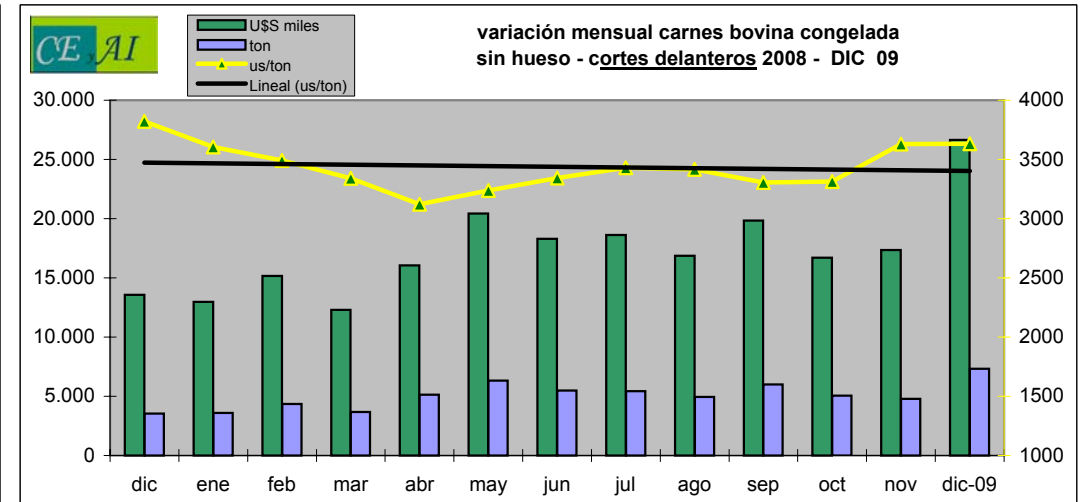
CARNE BOVINA, CONGEL. SIN HUESO COMPENSADOS Promed 08

us/ton 3201 Promed 09 us/ton 2638 índice 82,4

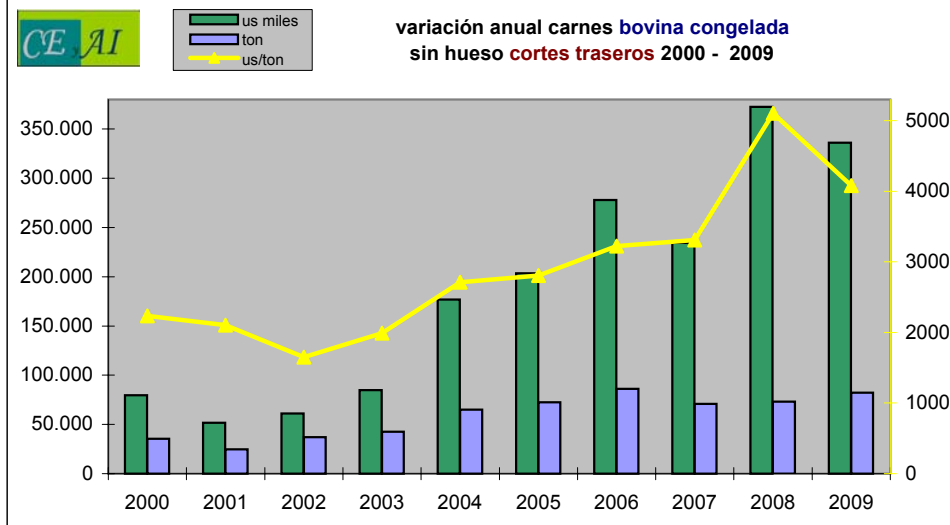
CARNES bovinas congeladas II



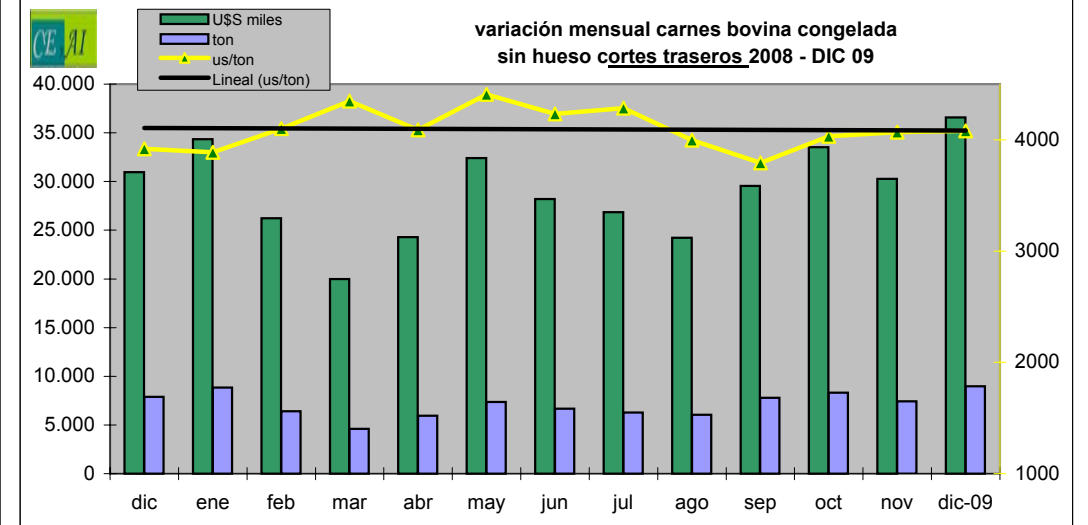
CARNE BOVINA, CONGEL S/H. CORTES DELANTERO **Promed 08**



us/ton 4195 Promed 09 us/ton 3391 índice 80,8



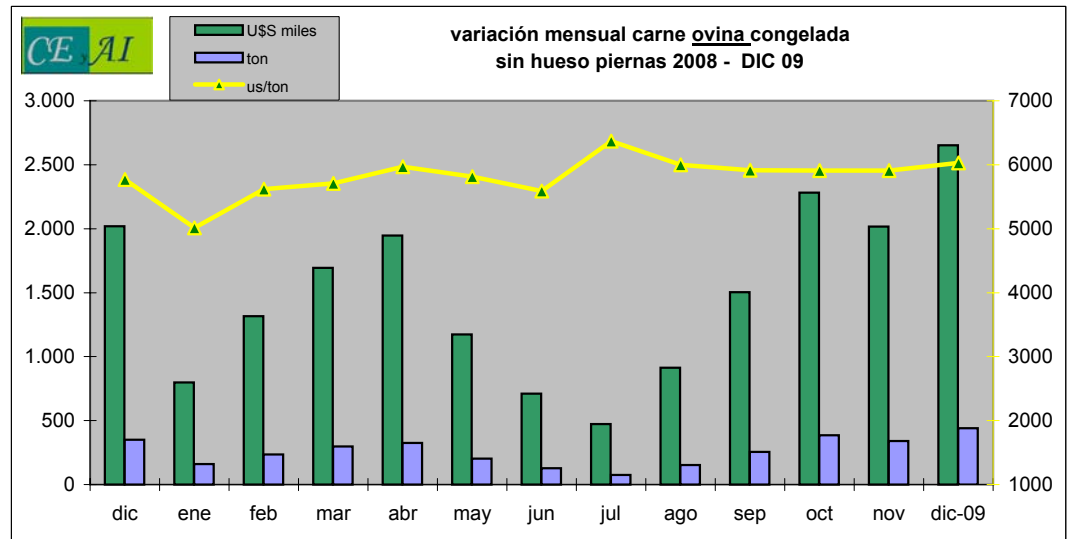
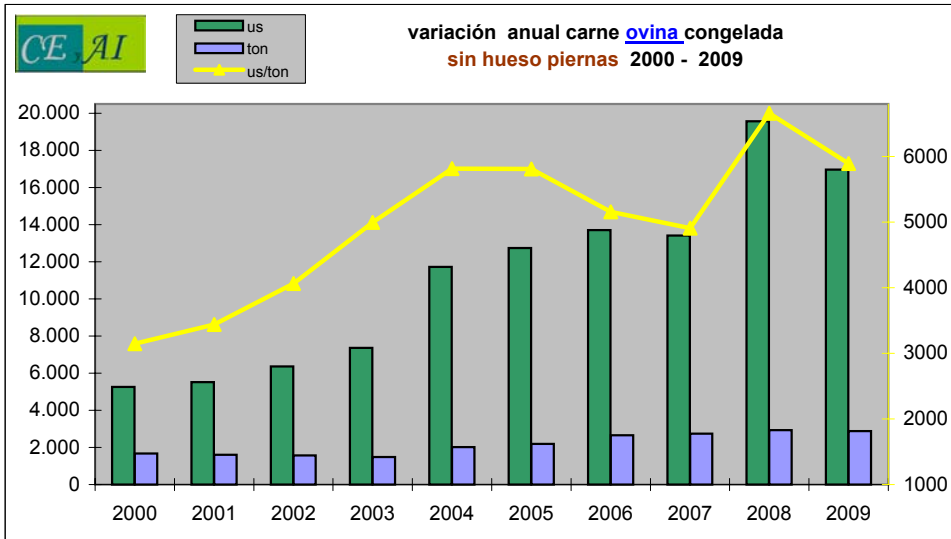
CARNE BOVINA CONGELADA S/H, CORTES TRASERO **Promed 08**



us/ton 5104 Promed 09 us/ton 4080 índice 80,0

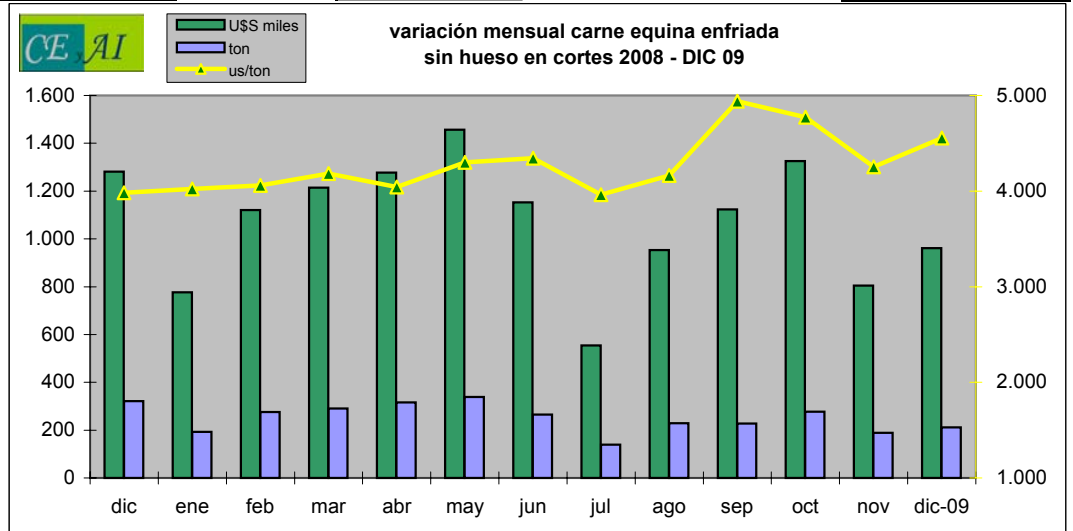
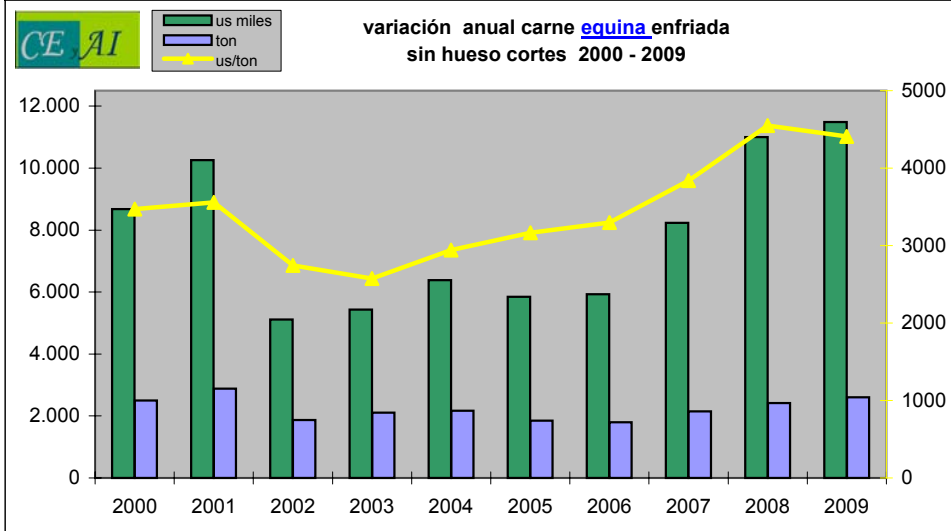
Fuente: Elaborado por L B

CARNES ovinas y equinas /cortes



CARNE OVINA, CONGELADA, SIN HUESO, PIERNAS Promed 08

us/ton 6661 Promed 09 us/ton 5892 **88,5**



CARNE EQUINA, ENFRIADA SIN HUESO, CORTES Promed 08

us/ton 4548 Promed 09 us/ton 4409 **96,9**

RESUMEN : INDICES DE PRECIOS PROMEDIOS (Base 100 año anterior)

Cap 2	PRODUCTO	2004	2005	2006	2007	2008	12m 09 / 12m08%
CARNES	CARNE BOVINA,ENFRIADA, S/H, C. DELANTERO(mayoría bife ancho)	188,7	107,0	110,2	125,2	158,0	65,5
	CARNE BOVINA ENFRIADA , SIN HUESO, CORTES TRASERO	111,5	105,5	121,6	124,7	177,7	69,1
	CARNE BOVINA, CONGEL. SIN HUESO DELANTERO MANTAS	135,1	103,1	105,6	99,3	139,9	83,6
	CARNE BOVINA, CONGEL.SIN HUESO COMPENSADOS	124,8	104,4	107,2	99,1	138,6	82,4
	CARNE BOVINA, CONGEL S/H. CORTES DELANTERO	147,9	105,6	113,5	107,1	136,7	80,8
	CARNE BOVINA CONGELADA S/H, CORTES TRASERO	136,3	103,6	114,9	102,6	154,3	80,0
	CARNE OVINA, CONGELADA , SIN HUESO , PIERNAS	116,4	100,0	88,8	94,2	135,8	88,5
	CARNE EQUINA, ENFRIADA SIN HUESO,CORTES	114,3	106,2	104,3	116,3	118,5	96,9

Fuente: Elaborado por L Bonifacino M.agric.Sci